



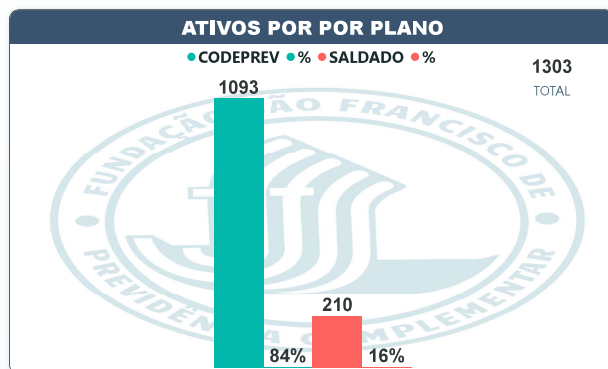
A São Francisco tem por missão:

“Administrar soluções previdenciárias com segurança e transparência, de forma a garantir recursos financeiros para pagamento das obrigações contratadas pelos participantes”



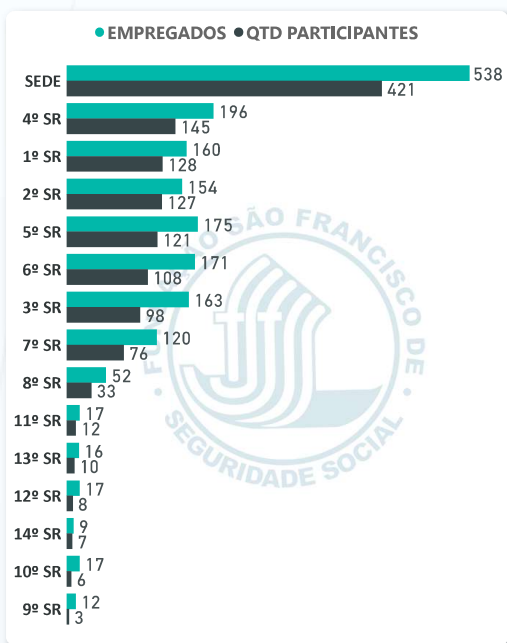
PARTICIPANTES ATIVOS

As patrocinadoras Codevasf e São Francisco somam **1817** empregados. Destes, **1303** são participantes, sendo que **1129** possuem pelo menos 1 plano de benefício previdenciário, e **174** participam tanto no plano Codeprev quanto do plano saldado. Estes participantes estão distribuídos conforme gráfico ao lado:



Distribuição dos Empregados e Participantes

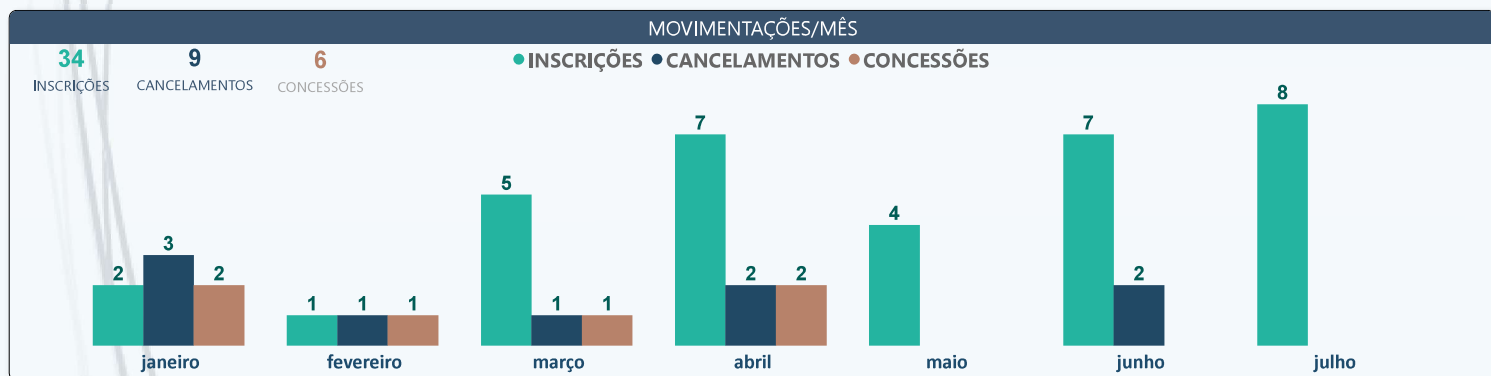
Os empregados estão distribuídos em **14 SR's** e SEDE, em todas temos participantes ativos.



PARTICIPANTES POR PLANO

SR	UF	EMPREGADOS	PARTICIPANTES	CODEPREV	%	SALDADO	%
SEDE	DF	538	421	367	68,22%	54	10,04%
4º SR	SE	196	145	97	49,49%	48	24,49%
1º SR	MG	160	128	106	66,25%	22	13,75%
2º SR	BA	154	127	101	65,58%	26	16,88%
5º SR	AL	175	121	97	55,43%	24	13,71%
6º SR	BA	171	108	97	56,73%	11	6,43%
3º SR	PE	163	98	81	49,69%	17	10,43%
7º SR	PI	120	76	72	60,00%	4	3,33%
8º SR	MA	52	33	31	59,62%	2	3,85%
11º SR	AP	17	12	12	70,59%		
13º SR	PB	16	10	8	50,00%	2	12,50%
12º SR	RN	17	8	8	47,06%		
14º SR	CE	9	7	7	77,78%		
10º SR	TO	17	6	6	35,29%		
9º SR	GO	12	3	3	25,00%		
Totais		1817	1303	1093	60,15%	210	11,56%

Em **Julho 2023** no plano Codeprev, ocorreram **8 inscrições** (todas a partir de set/2021), **1 resgate de participante já cancelado**, totalizando em **2023**, **34 inscrições**, **9 cancelamentos** e **6 concessões** de benefícios.





A São Francisco tem por Valores:

“Ética, Comprometimento, Transparência, Credibilidade, Trabalho em equipe, Respeito às pessoas e ao meio ambiente”

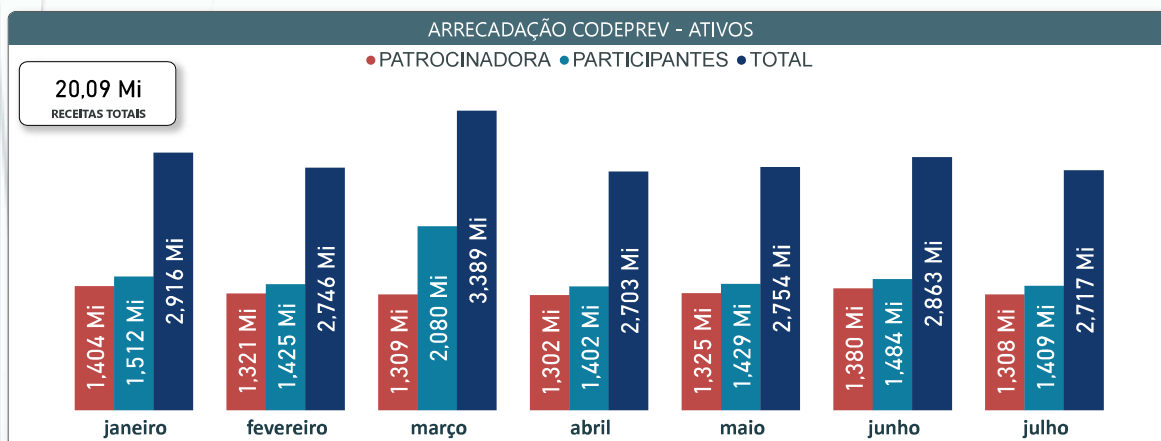


Arrecadação dos participantes Ativos

O Plano Codeprev, gerou arrecadação de **R\$ 2,71 milhões** em julho. O percentual médio de contribuição dos participantes é de **6,40%** e **99** deles contribuem acima de **8%**.

O gráfico abaixo representa o montante das contribuições, realizadas pelos participantes e patrocinadores. Os planos **BD e Saldado** não possuem arrecadação de participantes Ativos, tendo em vista que o Plano BD não possui participante ativo e o Saldado não é contributivo.

A Codevasf paga para o Plano Saldado a parcela da dívida pertinente ao Saldamento. No mês de **julho** o valor recebido foi cerca de **R\$ 717 mil**, conforme quadro abaixo:

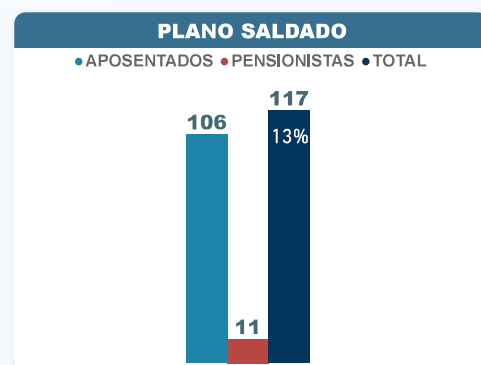
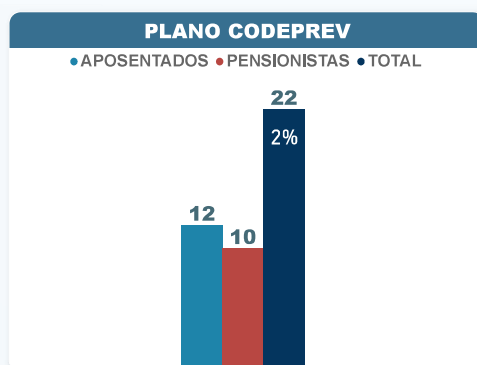
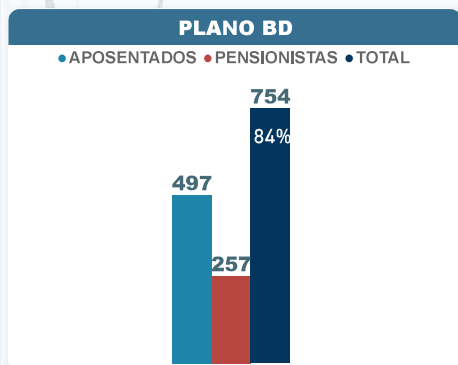


REPASSE CODEVASF - SALDADO

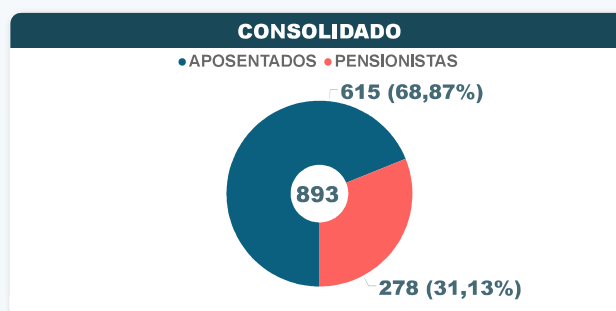
Mês	VALOR DO REPASSE
janeiro	698.735
fevereiro	701.950
março	707.355
abril	711.882
maio	715.655
junho	718.231
julho	717.513
Total	4.971.320

PARTICIPANTES ASSISTIDOS

A Fundação São Francisco, mantém regularmente o pagamento mensal para **893** participantes assistidos (aposentados e pensionistas) dos planos **BD, CD e SALDADO**, conforme gráficos abaixo:



Em julho tivemos para o **plano BD**, **2** encerramentos de aposentadoria, para os planos **CODEPREV** e **SALDADO**, não tivemos alterações.





"A São Francisco tem por Visão:

"Ser uma organização inovadora, reconhecida pelos participantes e patrocinadores, por seu comprometimento com a entrega dos produtos contratados. "



Pagamento aos Aposentados e Pensionistas

Nossos assistidos estão distribuídos em 14 estados da nossa federação. É importante ressaltar que, desde o início, há 37 anos, nunca houve atraso de um dia sequer nos pagamentos dos benefícios. Para o mês de **julho**, estes pagamentos somam cerca de **R\$ 4,8 milhões**, conforme quadro abaixo:

DESPESAS POR PLANO - 2023							
Mês	BD	%	CODEPREV	%	SALDADO	%	TOTAL
janeiro	3,970 Mi	79%	0,191 Mi	4%	0,835 Mi	17%	4,996 Mi
fevereiro	3,848 Mi	81%	0,060 Mi	1%	0,831 Mi	18%	4,739 Mi
março	3,839 Mi	77%	0,317 Mi	6%	0,829 Mi	17%	4,985 Mi
abril	3,841 Mi	80%	0,081 Mi	2%	0,862 Mi	18%	4,784 Mi
maio	3,825 Mi	80%	0,069 Mi	1%	0,878 Mi	18%	4,772 Mi
junho	3,834 Mi	69%	0,904 Mi	16%	0,847 Mi	15%	5,585 Mi
julho	3,803 Mi	79%	0,138 Mi	3%	0,847 Mi	18%	4,788 Mi
Total	26,959 Mi	78%	1,759 Mi	5%	5,930 Mi	17%	34,648 Mi



"Para o plano **BD**, o valor médio mensal dos benefícios pagos aos aposentados e pensionistas é de R\$ 5.043,33 para o plano **CODEPREV** o valor é de R\$ 3.280,76 e para o plano **SALDADO** o valor é cerca de R\$ 7.241,83"

Arrecadação dos participantes assistidos

A arrecadação previdencial se dá de forma segregada por plano considerando as seguintes características:

Plano BD: Não possui participantes ativos, a receita previdencial é formada pelas contribuições feitas pelos participantes assistidos e pelas patrocinadoras.

Plano Codeprev: É um plano contributivo, aberto a novas inscrições, a receita previdencial é formada pelas contribuições feitas pelos participantes ativos e patrocinadores. Os assistidos não contribuem.

Plano Saldado: É um plano não contributivo, tanto para participantes ativos, assistidos e patrocinadores.

O plano BD arrecadou no mês de **julho** o valor de **R\$ 1,49 milhão**. O quadro abaixo demonstra as contribuições realizadas pelos assistidos do plano I - BD.

CUSTEIO PREVIDENCIAL - BD			
Mês	PARTICIPANTES	PATRONAL	TOTAL
janeiro	0,909 Mi	0,562 Mi	1,471 Mi
fevereiro	0,910 Mi	0,562 Mi	1,472 Mi
março	0,908 Mi	0,659 Mi	1,567 Mi
abril	0,908 Mi	0,594 Mi	1,502 Mi
maio	0,903 Mi	0,591 Mi	1,494 Mi
junho	0,907 Mi	0,593 Mi	1,500 Mi
julho	0,903 Mi	0,590 Mi	1,493 Mi
Total	6,348 Mi	4,151 Mi	10,498 Mi

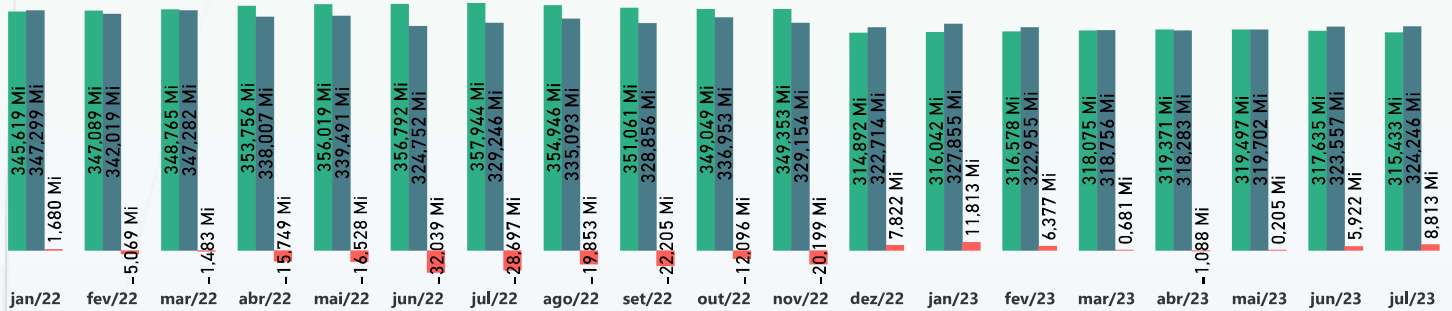


EVOLUÇÃO DOS RESULTADOS POR PLANO

A evolução dos resultados, é um acompanhamento das projeções previdenciárias ao longo do tempo, abaixo temos gráficos demonstrativos, das evoluções apuradas para o ano de 2023.

EVOLUÇÃO DOS RESULTADOS - BD


● Provisão Matemática ● Patrimônio de Cobertura ● Resultado (Provisão - Patrimônio)



*O valor da Provisão Matemática de 12/2022 foi impactado pela aplicação do novo plano de custeio (JM2463/2022)

EVOLUÇÃO DOS RESULTADOS - CODEPREV "CD"

● VALOR DA COTA ● VLR. REFERÊNCIA ● CDI ● INPC



EVOLUÇÃO DOS RESULTADOS - SALDADO

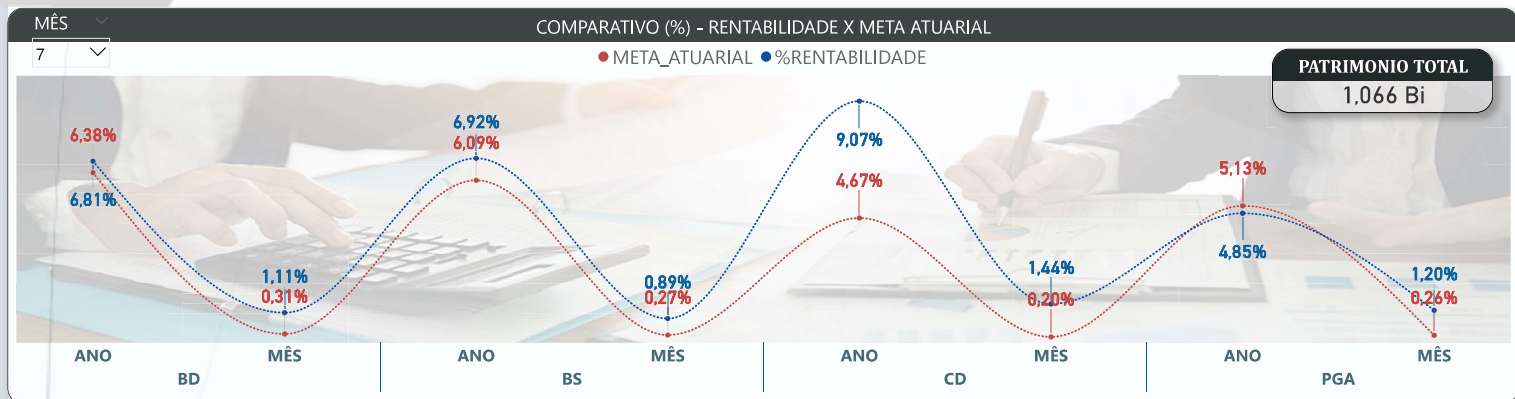
● Provisão Matemática ● Patrimônio de Cobertura ● Resultado (Provisão - Patrimônio)





INVESTIMENTOS

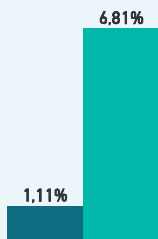
Os resultados dos investimentos para o mês de julho 2023, estão espelhados na tabela abaixo:



BENEFÍCIOS DEFINIDO (BD)

PLANO/SEGMENTO	VALOR (R\$)	ALOCÇÃO
BD		
ESTRUTURADO	49.439.476	13,88%
IMOBILIÁRIO	11.190.676	3,14%
OPERAÇÕES C/PARTICIPANTES	1.667.877	0,47%
RENDA FIXA	232.110.513	65,15%
RENDA VARIÁVEL	61.827.972	17,36%
Total	356.236.512	100,00%

● MÊS ● ANO



PATRIMONIO
356,237 Mi

BD
CONSOLIDADO

BENEFÍCIO SALDADO (BS)

PLANO/SEGMENTO	VALOR (R\$)	ALOCÇÃO
BS		
ESTRUTURADO	27.342.851	7,03%
IMOBILIÁRIO	6.125.142	1,58%
OPERAÇÕES C/PARTICIPANTES	2.661.512	0,68%
RENDA FIXA	294.818.382	75,76%
RENDA VARIÁVEL	58.182.282	14,95%
Total	389.130.169	100,00%

● MÊS ● ANO




PATRIMONIO
389,130 Mi

BS
CONSOLIDADO

CODEPREV (CD)

PLANO/SEGMENTO	VALOR (R\$)	ALOCÇÃO
CODEPREV		
ESTRUTURADO	38.568.301	12,47%
RENDA FIXA	223.890.494	72,40%
RENDA VARIÁVEL	46.761.133	15,13%
Total	309.219.927	100,00%

● MÊS ● ANO



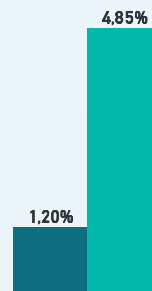
PATRIMONIO
309,220 Mi

CD
CONSOLIDADO

PGA

PLANO/SEGMENTO	VALOR (R\$)	ALOCÇÃO
PGA		
IMOBILIÁRIO	2.275.756	20,25%
RENDA FIXA	8.964.351	79,75%
Total	11.240.107	100,00%

● MÊS ● ANO



PATRIMONIO
11,240 Mi

PGA
CONSOLIDADO

Defina agora um futuro melhor para sua família

